

การเปรียบเทียบราคาขยะรีไซเคิล  
ตามการคัดแยกขยะและการซื้อขยะ



ชนิดขยะ / ครั้ง	ปริมาณ ขยะรวม	ไม่แยกขยะ				แยกขยะ			
		รายเล็ก		รายใหญ่		รายเล็ก		รายใหญ่	
		ราคา	จำนวนเงิน	ราคา	จำนวนเงิน	ราคา	จำนวนเงิน	ราคา	จำนวนเงิน
พลาสติกขุ่น	35.80	6.56	234.85	6.00	214.80	11.00	393.80	15.00	537.00
พลาสติกใส	96.20	6.56	631.07	6.00	577.20	6.00	577.20	8.00	769.60
พลาสติกดำ	28.90	6.56	189.58	6.00	173.40	3.89	112.42	6.00	173.40
พลาสติกกรอบ	189.10	6.56	1,240.50	6.00	1,134.60	2.00	378.20	4.50	850.95
พลาสติกรวม	1,113.40	6.56	7,303.90	6.00	6,680.40	6.56	7,303.90	6.00	6,680.40
ถุงพลาสติก	552.90	6.56	3,627.02	6.00	3,317.40	1.00	552.90	1.00	552.90
ขวดพลาสติก รวม	566.50	6.56	3,716.24	6.00	3,399.00	7.00	3,965.50	6.00	3,399.00
ขวดพลาสติก ใส	582.20	6.56	3,819.23	6.00	3,493.20	6.00	3,493.20	8.00	4,657.60
ขวดพลาสติก ขุ่น	229.30	6.56	1,504.21	6.00	1,375.80	11.00	2,522.30	18.00	4,127.40
เปลือกสายไฟ	19.80	6.56	129.89	6.00	118.80	2.00	39.60	2.00	39.60
รองเท้าบูท	25.80	6.56	169.25	6.00	154.80	2.00	51.60	7.50	193.50
ป้ายไวนิล	1.80	6.56	11.81	6.00	10.80	2.00	3.60	1.00	1.80
ท่อ PVC	15.80	6.56	103.65	6.00	94.80	2.00	31.60	2.50	39.50
เสื่อน้ำมัน	12.40	6.56	81.34	6.00	74.40	2.00	24.80	1.00	12.40
CD	19.00	6.56	124.64	6.00	114.00	2.00	38.00	11.00	209.00
แกลลอน	19.20	6.56	125.95	6.00	115.20	2.00	38.40	6.00	115.20
สายรัด PP	3.10	6.56	20.34	6.00	18.60	1.50	4.65	2.00	6.20

ที่มา การเก็บข้อมูลจากจากผู้ประกอบการรับซื้อขยะรายใหญ่ 2 ราย และผู้ประกอบการรายเล็ก จำนวน 9 รายจากหลายอำเภอในจังหวัดพะเยา ได้แก่ อำเภอเมือง อำเภอดอกคำใต้ อำเภोजุน อำเภอปง อำเภอแม่ใจ อำเภอวังเหนือ จังหวัดลำปาง

ตารางสรุป ปริมาณขยะ ราคาซื้อขายขยะ ตามการคัดแยกขยะ และผู้ซื้อขาย กลุ่มขยะขวดแก้ว

ชนิดขยะ/ ครั้ง	ปริมาณ ขยะรวม	ไม่แยกขยะ				แยกขยะ			
		รายเล็ก		รายใหญ่		รายเล็ก		รายใหญ่	
		ราคา	จำนวนเงิน	ราคา	จำนวนเงิน	ราคา	จำนวนเงิน	ราคา	จำนวนเงิน
ขวดแดง	427.80	0.67	286.63	1	427.80	0.80	342.24	1.00	427.80
ขวดขาว	68.50	0.67	45.90	1	68.50	1.00	68.50	1.20	82.20
ขวดเขียว	128.40	0.67	86.03	1	128.40	0.64	82.18	1.20	154.08
ขวดแก้วใส	1,017.00	0.67	681.39	1	1,017.00	1.00	1,017.00	1.40	1,423.80
ขวดแก้วขุ่น	800.80	0.67	536.54	1	800.80	1.00	800.80	1.40	1,121.12
ขวดแก้วรวม	3,877.20	0.67	2,597.72	1	3,877.20	0.67	2,597.72	1.00	3,877.20
เบียร์ช้าง (ลัง)	277.00	0.67	185.59	1	277.00	7.67	2,124.59	12.00	3,324.00
เบียร์ลิโเอ (ลัง)	77.00	0.67	51.59	1	77.00	7.50	577.50	10.50	808.50
เบียร์ช้าง (กก)	273.00	0.67	182.91	1	273.00	0.76	207.48	1.20	327.60
เบียร์ลิโเอ (กก)	65.00	0.67	43.55	1	65.00	0.76	49.40	1.00	65.00
สายน้ำผึ้ง (ลัง)	4.00	0.67	2.68	1	4.00	10.00	40.00	18.00	72.00
ขวดน้ำเกลือ	11.60	0.67	7.77	1	11.60	1.00	11.60	1.00	11.60

ที่มา การเก็บข้อมูลจากจากผู้ประกอบการรับซื้อขยะรายใหญ่ 2 ราย และผู้ประกอบการรายเล็ก จำนวน 9 รายจากหลายอำเภอในจังหวัดพะเยา ได้แก่ อำเภอเมือง อำเภอดอกคำใต้ อำเภอจุน อำเภอปง อำเภอแม่ใจ อำเภอวังเหนือ จังหวัดลำปาง





ตารางสรุป ปริมาณขยะ ราคารับซื้อขยะ ตามการคัดแยกขยะและผู้ซื้อขยะ กลุ่มขยะกระดาษ

ชนิดขยะ / ครั้ง	ปริมาณ ขยะรวม	ไม่แยกขยะ				แยกขยะ			
		รายเล็ก		รายใหญ่		รายเล็ก		รายใหญ่	
		ราคา	จำนวนเงิน	ราคา	จำนวนเงิน	ราคา	จำนวนเงิน	ราคา	จำนวนเงิน
กระดาษแข็ง	70.70	1.56	110.29	2	141.40	3.00	212.10	3.35	236.85
กระดาษรวม	770.80	1.56	1,202.45	2	1,541.60	2.00	1,541.60	2.60	2,004.08
กระดาษลัง	865.00	1.56	1,349.40	2	1,730.00	3.00	2,595.00	4.00	3,460.00
กระดาษเอสี่	63.10	1.56	98.44	2	126.20	1.56	98.44	2.00	126.20
กระดาษขาวดำ	157.70	1.56	246.01	2	315.40	4.78	753.81	8.00	1,261.60
หนังสือพิมพ์	7.80	1.56	12.17	2	15.60	3.00	23.40	6.00	46.80
กล่องนม	27.60	1.56	43.06	2	55.20	0.20	5.52	0.20	5.52

ตารางสรุป ปริมาณขยะ ราคารับซื้อขยะ ตามการคัดแยกขยะและผู้ซื้อขยะ กลุ่มขยะเหล็กและโลหะมีค่า

ที่มา การเก็บข้อมูลจากจากผู้ประกอบการรับซื้อขยะรายใหญ่ 2 ราย และผู้ประกอบการรายเล็ก จำนวน 9 รายจากหลายอำเภอในจังหวัดพะเยา ได้แก่ อำเภอเมือง อำเภอดอกคำใต้ อำเภอจุน อำเภอปง อำเภอแม่ใจ อำเภอวังเหนือ จังหวัดลำปาง

ชนิดขยะ / ครั้ง	ปริมาณ ขยะรวม	ไม่แยกขยะ				แยกขยะ			
		รายเล็ก		รายใหญ่		รายเล็ก		รายใหญ่	
		ราคา	จำนวนเงิน	ราคา	จำนวนเงิน	ราคา	จำนวนเงิน	ราคา	จำนวนเงิน
กระป๋องเบียร์	1,579.90	1.67	2,638.43	2	3,159.80	0.25	394.98	0.50	789.95
กระป๋องเบียร์ กิโล	27.80	1.67	46.43	2	55.60	27.44	762.83	35.00	973.00
ลังกระดาษ	402.80	1.67	672.68	2	805.60	1.67	672.68	2.40	966.72
แบตเตอรี่	30.40	1.67	50.77	2	60.80	18.63	566.35	32.15	977.36
เหล็ก	622.10	1.67	1,038.91	2	1,244.20	6.75	4,199.18	8.00	4,976.80
อลูมิเนียม	91.30	1.67	152.47	2	182.60	15.00	1,369.50	23.00	2,099.90


ตารางสรุป มูลค่าของขยะแบ่งตามการคัดแยกขยะและกลุ่มของผู้รับซื้อขยะ

ประเภทขยะ	ไม่แยกขยะ		แยกขยะ	
	รายเล็ก	รายใหญ่	รายเล็ก	รายใหญ่
ประเภทพลาสติก	23,033.47	21,067.20	19,531.68	22,365.45
ประเภทขวดแก้ว	4,708.29	7,027.30	7,919.01	11,694.90
ประเภทกระดาษ	3,061.81	3,925.40	5,229.86	7,141.05
ประเภทเหล็กและโลหะมีค่า	4,599.68	5,508.60	7,965.51	10,783.73
มูลค่าขยะที่ขายได้	35,403.26	37,528.50	40,646.06	51,985.13


ที่มา การเก็บข้อมูลจากผู้ประกอบการรับซื้อขยะรายใหญ่ 2 ราย และผู้ประกอบการรายเล็ก จำนวน 9 รายจากหลายอำเภอในจังหวัดพะเยา ได้แก่ อำเภอเมือง อำเภอดอกคำใต้ อำเภอจุน อำเภอปง อำเภอแม่ใจ อำเภอวังเหนือ จังหวัดลำปาง




PAPER



GLASS



ORGANIC



PLASTIC

